

Root ZX mini





21.09.2021 12:00 Dr. Soaric

				Home					
		PC	>	Back					

Home

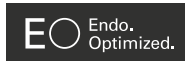
Back

L

Compacto y preciso

Un nombre de confianza desde hace más de 30 años para la localización del ápice.

El Root ZX mini cuenta con la misma tecnología comprobada en la que los endodoncistas han confiado durante más de 30 años. Esta tecnología ha sido calificada de forma independiente con una fiabilidad del 97,5%.*



Preciso

Gracias a la técnica comprobada de la proporción exclusiva de Morita, el Root ZX mini indica la localización de la lima con una alta eficiencia. La exactitud de la medida no se ve afectada por la presencia o ausencia de fluidos en el canal.

Sencillo

No es necesario ajustar el aparato a cero antes de la medición de cada conducto. La calibración automática asegura la exactitud y elimina el efecto producido por los cambios de temperatura, humedad, etc en el interior del conducto, incluso durante el tratamiento.

Compacto

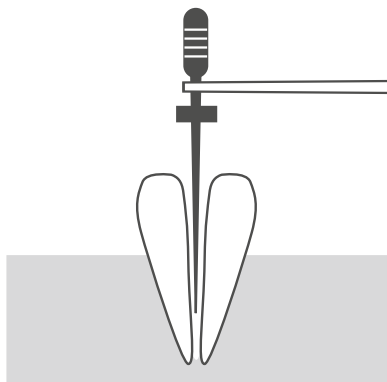
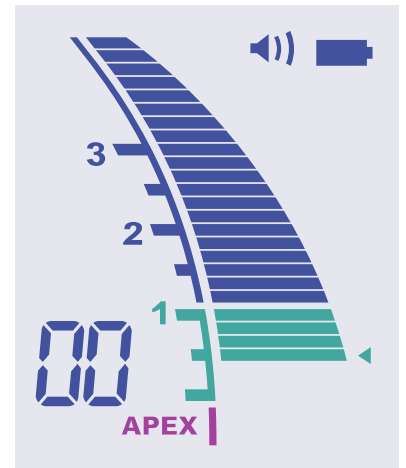
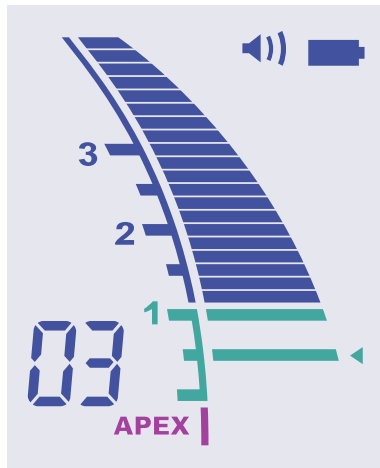
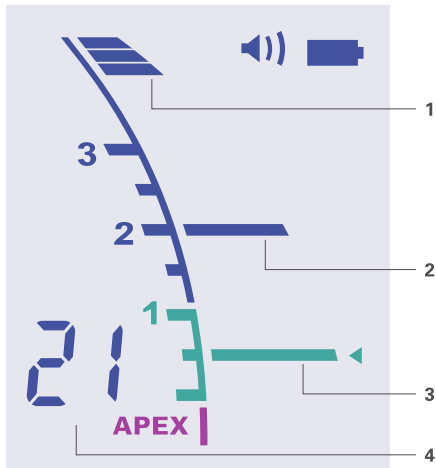
Sea que se coloque en una bandeja, una mesa o en cualquier otro lugar, el tamaño compacto del Root ZX mini permite un uso fácil y conveniente.

Modular

Puede realizar un tratamiento completo de endodoncia simplemente conectando el Root ZX Mini con el TriAuto mini.

*Estudio independiente. Datos en el archivo.

Simple y sin esfuerzo

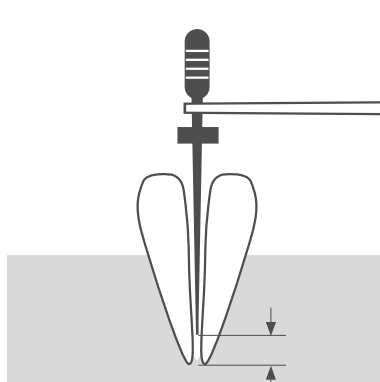


La medición se activa cuando la lima se introduce en el conducto radicular. El número de barras restantes antes de alcanzar el valor predeterminado se muestra en la pantalla de información.

1 – Barra para mostrar la posición de la lima

2 – Barra de memoria

Sirve para marcar de manera sencilla el comienzo de una curva pronunciada o una distancia determinada desde el ápice. También puede usarse para mantener una longitud de trabajo constante.



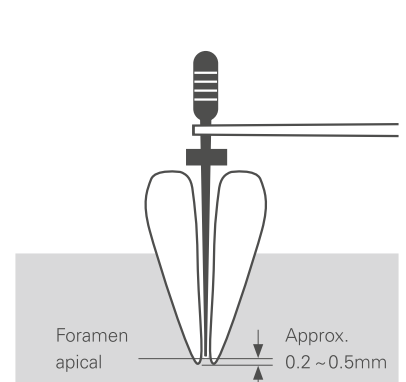
Cuando la punta de la lima alcanza la zona cercana al ápice, la barra cambia al color verde para indicarnos que hemos alcanzado la zona crítica.

3 – Barra intermitente

El punto de referencia para determinar el canal o la ampliación puede estar entre "2" y "APEX".

4 – Pantalla de información

El número de barras que quedan antes de llegar a la barra tiritando durante la ubicación del ápice. De lo contrario, indica el número de memoria para barra tiritando.



Cuando la punta de la lima alcanza la posición preestablecida, la barra deja de parpadear y se queda fija. Si se supera el valor, los indicadores "APEX" y "◀" empiezan a parpadear.

Lectura 0,5 del medidor

La lectura 0,5 del medidor indica que la punta de la lima se encuentra muy cerca del foramen apical anatómico. Utilice este parámetro para determinar la longitud de trabajo en función de cada caso, teniendo en cuenta que dependerá de la forma y estado del canal, por lo que el odontólogo deberá emitir su propio juicio clínico.



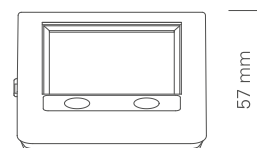
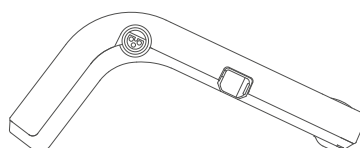
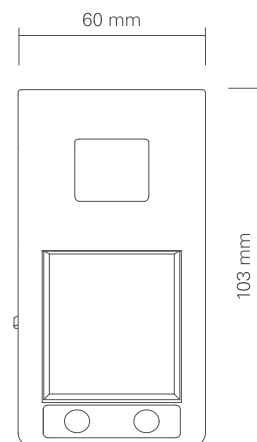
Más información
Morita.com

Accesorios



Especificaciones

Nombre: Root ZX mini
Modelo: RCM-7
Potencia: DC 4,5 V
Consumo: 0,2 W
Peso: Aprox. 110 g
Pilas: 1,5 VCC AAA x 3 (incluidas)



Equipos de Diagnóstico y Adquisición de Imágenes

Unidades de Tratamiento

Piezas de Mano e Instrumentos

Sistemas de Endodoncia

Equipos láser

Equipos de Laboratorio

Sistemas para Educación y Formación

Sistemas Auxiliares



Desarrollado y fabricado por

J. MORITA MFG. CORP

680 Higashihama Minami-cho, Fushimi-ku,
Kyoto 612-8533, Japan

T +81. (0)75. 611 2141, F +81. (0)75. 622 4595

Morita Global Website

www.morita.com

Distribuido por

J. MORITA CORP.

3-33-18 Tarumi-cho, Suita-shi, Osaka 564-8650, Japan

T +81. (0)6. 6380 1521, F +81. (0)6. 6380 0585

J. MORITA USA, INC.

9 Mason, Irvine CA 92618, USA

T +1. 949. 581 9600, F +1. 949. 581 8811

J. MORITA EUROPE GMBH

Justus-von-Liebig-Strasse 27b, 63128 Dietzenbach, Germany

T +49. (0)6074. 836 0, F +49. (0)6074. 836 299

MORITA DENTAL ASIA PTE. LTD.

150 Kampong Ampat

#06-01A KA Centre, Singapore 368324

T +65. 6779. 4795, F +65. 6777. 2279

J. MORITA CORP. AUSTRALIA & NEW ZEALAND

Suite 2.05, 247 Coward Street, Mascot NSW 2020, Australia

T +61. (0)2. 9667 3555, F +61. (0)2. 9667 3577

J. MORITA CORP. MIDDLE EAST

4 Tag Al Roasaa, Apartment 902, Saba Pacha 21311 Alexandria, Egypt

T +20. (0)3. 58 222 94, F +20. (0)3. 58 222 96

J. MORITA CORP. INDIA

Felix Office No.908, L.B.S. Marg, Opp. Asian Paints, Bhandup (West), Mumbai 400078, India

J. MORITA MFG. CORP. INDONESIA

28F, DBS Bank Tower, Jl. Prof. Dr. Satrio Kav. 3-5, Jakarta 12940, Indonesia

T +62-21-2988-8332, F + 62-21-2988-8201

SIAMDENT CO., LTD.

71/10 Mu 5, Thakham, Bangpakong, Chachuengsao 24130, Thailand

T +66. 38. 573042, F +66. 38. 573043

www.siamdent.com